


Kedves Ügyfelünk!

A csomag tartalma **Prime DTT0901 típusú dekóder és tartozékai** (távírányító, AAA elem (2 db), hálózati adapter, HDMI kábel, jack-scart összekötő kábel, kezelési útmutató). Az új eszköz beüzemelése előtt kérjük, figyelmesen olvassa el az alábbi beüzemelési segédletet!

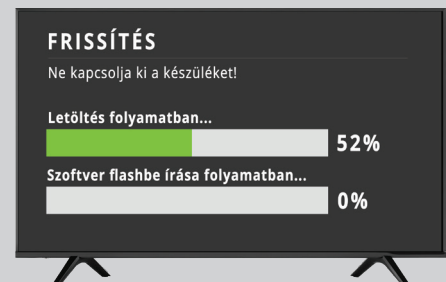
ÖSSZESZERELÉS - kb. 5 perc



- 1 Csatlakoztassa az antennakábelt az „ANTENNA IN” bemenetbe.
- 2 Csatlakoztassa a televízió készüléket **HDMI kábellel a „HDMI” kimenetbe** vagy a **Jack-Scart kábellel az „A/V OUT” kimenetbe**.
- 3 Csatlakoztassa az internet vezetéket az **ETHERNET bemenetbe**, amennyiben az online tartalmakat is nézni szeretné.
- 4 Kapcsolja be a **televízió készüléket** és szükség esetén állítsa be a bemeneti forrásjelet HDMI-re vagy Scart-ra.
- 5 Csatlakoztassa a **hálózati adaptert**. A készülék feszültség alá helyezéskor azonnal elindul.

SZOFTVERFRISSÍTÉS - kb. 10 perc

- 6 Az eszköz először USB-n keresztül kísérli meg a szoftverfrissítést. A készülék rövid idő után jelzi a letöltés sikertelenségét, ez a normál folyamat része.
- 7 Ezt követően az eszköz a DVB-T2 hálózaton keresztül - megfelelő antennajel megléte esetén - **automatikusan letölti a szükséges szoftverfrissítéseket**.
- 8 A telepítés automatikusan elindul, majd annak befejezését követően a készülék újraindul.




A SZOFTVERFRISSÍTÉS ÉS TELEPÍTÉS IDEJE ALATT KÉRJÜK, NE KAPCSOLJA KI AZ ESZKÖZT ÉS NE MOZDÍTSA EL A CSATLAKOZÓKAT!

CSATORNAKERESÉS - kb. 5 perc

- 9 Újraindulás után az eszköz **automatikusan megkeresi, beállítja** a csatornákat és az előfizetéséhez tartozó csomagok elérhetőek.

HOZZÁFÉRÉS AZ ONLINE TARTALMAKHOZ

- 10 Számítógépén vagy okostelefonján keresse fel a **mindigtvgo.hu** weboldalt, **jelentkezzen be**. Ha még nincs regisztrációja, kérjük regisztráljon.
- 11 A jobb felső sarokban az  ikonra kattintva válassza az **Előfizetési adatok** menüpontot. **Írja be** a megfelelő mezőbe Prime dekóder alján található **VSC ID számsort**.
- 12 **Várjon kb. 1-2 percet**, majd térjen vissza a dekóderhez és az elektromos hálózati adapter kábel kihúzásával, majd visszacsatlakoztatásával **indítsa újra a csatlakoztatott eszközt**. A készülék újraindítása után frissül a menü és már elérhetőek online tartalmaink.

TOVÁBBI INFORMÁCIÓ

Részletes tájékoztatásért és további információért kérjük, keresse fel a **<https://mindigtv.hu/premium/tv/muszaki-segitseg>** oldalunkat, vagy hívja fel a **1211-es** telefonszámon elérhető **ügyfélszolgálatunkat**.

(A 1211 (minden nap 07-21 óráig), normál díjazásért hívható telefonszám, amely díja telefonszolgálatonként eltérő, ezért a díjakról kérjük előzetesen tájékozódjanak.)

